

防塵仕様


CKG・BHGシリーズ

CKG-32AS-BG / 50AS-BG / BHG-03AS-BG / 05AS-BG

密封性が高く、耐環境性の高いハンド&チャック。

特長

■従来のゴムカバーのすきまに
シール材や押さえ板を施し、防塵効果を高めました。



BHG-03AS-BG

型式表示方法

標準 ----- CKG-32AS-BG

オプション ----- **CKG - 32AS - BG - ET3S2 - Z**

型式		大きさ		型式		センサ・個数		特殊仕様
記号	仕様	記号		記号	名称	記号	名称	
CKG-□□-BG	防塵仕様	32AS	※1	ET3	※3 無接点3芯	ER2L	※4 ¹ 無接点2芯	
BHG-□□-BG	防塵仕様	50AS	※1	ET3L	※4 無接点3芯	S1	センサ1個	
		03AS	※2	ER3	※3 無接点3芯	S2	センサ2個	
		05AS	※2	ER3L	※4 無接点3芯			※3 CKG-50ASのみ 専用金具を用いて 取付可能です。
				ET2	※3 無接点2芯			※4 CKG-50ASは除く
				ET2L	※4 無接点2芯			
				ER2	※3 無接点2芯			

※1 CKG
※2 BHG

センサの仕様の詳細は ▶364P

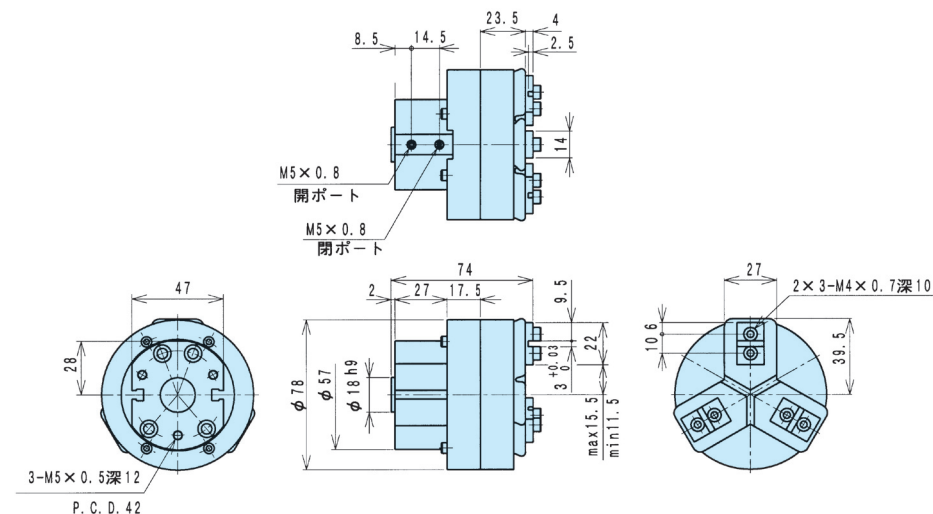
仕様

型式	CKG-32AS-BG 外形図は ▶444P	CKG-50AS-BG 外形図は ▶444P	BHG-03AS-BG 外形図は ▶445P	BHG-05AS-BG 外形図は ▶445P
駆動源	エア 0.1~0.7MPa			
潤滑	無給油またはタービン油1種 (ISOVG32)			
周囲温度 (°C)	5~60			
動作ストローク (mm)	8	16	9	15
シリンダ径 (mm)	φ32	φ50	φ16	φ25
ロッド径 (mm)	φ14	φ20	φ8	φ12
内部容積 [往復] (cm ³ /回)	5.1	36.1	1.58	6.32
繰返し精度 (mm)	±0.01			
本体質量 (kg)	0.80	2.3	0.16	0.48

外形図

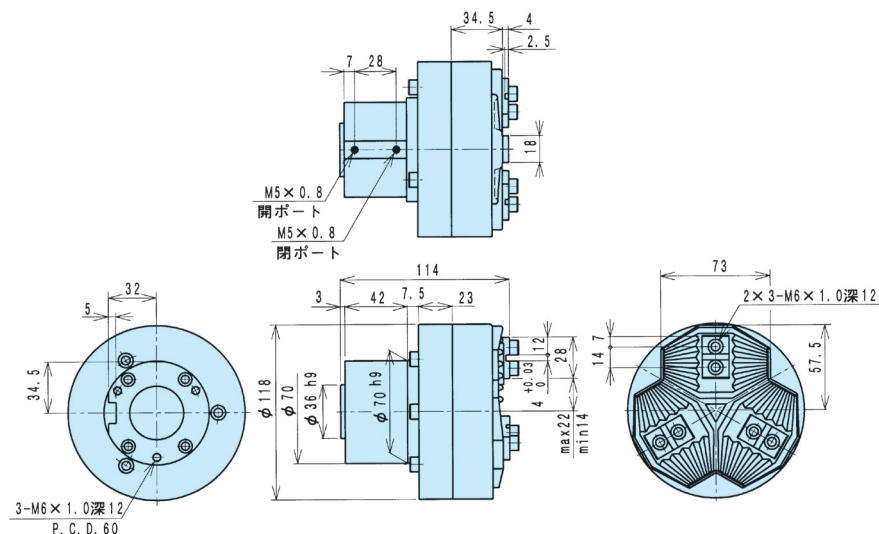
■CKG-32AS-BG (最適把持力 100N~200N)

CKG-32AS-BG 標準



■CKG-50AS-BG (最適把持力 300N~500N)

CKG-50AS-BG 標準



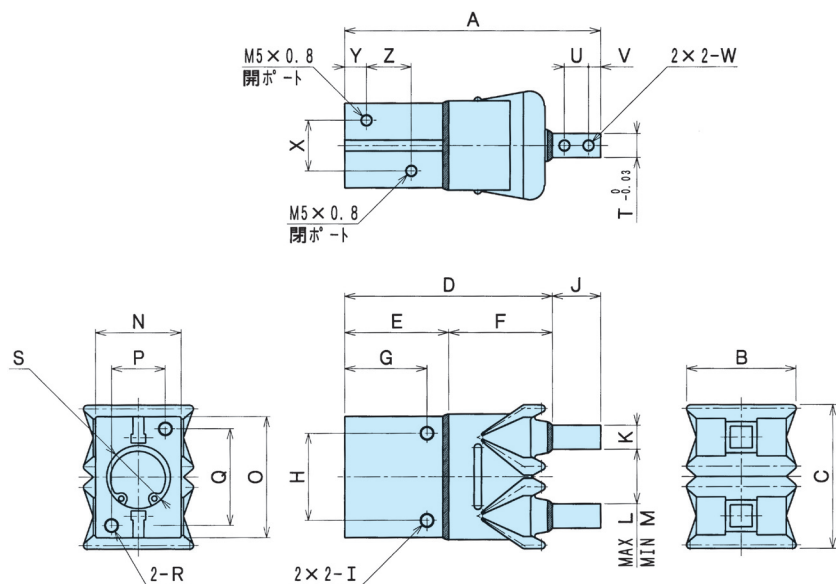
クリーン
特殊
モーター
クリーン
メカハンド
耐切削油
防塵仕様
水中対応
樹脂ハンド
CKPB-A
WHA-FB
LCH

クリーン
特殊
モーター
クリーン
メカハンド
耐切削油
防塵仕様
水中対応
樹脂ハンド
CKPB-A
WHA-FB
LCH

外形図

■BHG-03AS-BG・05AS-BG (最適把持力 30~50N・80~150N)

BHG-□□AS-BG 標準



型式	A	B	C	D	E	F	G	H	I	J	K	L	M	N	O	P
BHG-03AS-BG	80	34	36	61.5	30	31.5	25	24	M4×0.7深7	18.5	6	18	9	26	30	15
BHG-05AS-BG	106	45	60	86	43	43	34	36	M6×1.0深10	20	10	30	15	35	50	22

型式	Q	R	S	T	U	V	W	X	Y	Z
BHG-03AS-BG	22	M4×0.7深8	$\phi 17^{+0.043}_0$ 深1.5	10	10	4	M4×0.7	15	7.5	12
BHG-05AS-BG	40	M6×1.0深10	$\phi 26^{+0.052}_0$ 深1.5	10	10	5	M5×0.8	21	9	18.5

クリーン
特殊
モーター
クリーン
メカバンド
耐切削油
防塵仕様
水中対応
樹脂バンド
CKPB・A
WHA・F・B
LCH

クリーン
特殊
モーター
クリーン
メカバンド
耐切削油
防塵仕様
水中対応
樹脂バンド
CKPB・A
WHA・F・B
LCH